





OZN.	SCHEMA	POPIS	ROZMĚR [mm]	KS	POZNÁMKA
				Σ	
O1		LITINOVÝ POKLOP S ŽÁROVĚ ZINKOVANÝM RÁMEM, ČTVERCOVÝ, SVĚTLOST OTVORU 650x650mm, ZÁTĚŽOVÁ TŘÍDA D400, PROTISKLUZNÝ POVRCH, UZAMYKÁNÍ NEREZOVÝM ŠROUBEM, TĚSNĚNÝ PROTI VODĚ	760x760x85	1	SESTAVA
O2		KRUHOVÁ LITINOVÁ DEŠŤOVÁ MŘÍŽ 12,5t, Dy 425mm PRO SESTAVU S KALOVÝM KOŠEM	540 / 425	1	
O3		KALOVÝ KOŠ DO DEŠŤOVÉ VPUSTI, OCELOVÝ POZINKOVANÝ S DRŽADLEM	425 x 250	1	
O4		TELESKOPISKÁ PLASTOVÁ ROURA DN 425	425 x 375	1	